



ROLLADEN
HANSEN
SEIT 1953



Aluminium-Haustüren

Kompakt

www.rolladen-hansen.de



E 1

U_d-Wert: 1,23¹

Ausstattung

**Eisenglimmer**
DB 703 FS**Satiniertes Float**
LA: 200 x 1.600 mm**Stangengriff mit schrägen
Konsolen auf Flügel montiert,
Ø 30 mm, Edelstahl**Länge: 800 mm
Artikelnummer: 14030**Rahmen in Edelstahloptik außen**

Mindestmaß: 800 x 1.990 mm



E 5

U_d-Wert: 1,23¹

Ausstattung

**Verkehrsweiß**
RAL 9016 FS**Satiniertes Float**
LA: 200 x 1.600 mm**Stangengriff mit schrägen
Konsolen auf Flügel montiert,
Ø 30 mm, Edelstahl**Länge: 1.000 mm
Artikelnummer: 15075

Mindestmaß: 800 x 1.990 mm

¹ Die Angaben der U_d-Werte beziehen sich auf das Maß 1.150 x 2.240 mm.² gegen Aufpreis

E 10

U_g-Wert: **1,23¹**

Ausstattung


Anthrazitgrau
 RAL 7016 FS

Klarglas
 LA: 200 x 200 l 1.600 mm

**Stangengriff mit 3 geraden
 Konsolen auf Füllung montiert,
 Ø 30 mm, Edelstahl²**

 Länge: 1.600 mm
 Artikelnummer: 15280

Mindestmaß: 800 x 1.990 mm

4

Kompakt 2026

E 11

U_a-Wert: 1,23¹

Ausstattung

**Graualuminium**
RAL 9007 FS**Satiniertes Float**
LA: 200 x 200 | 1.600 mm**Stangengriff mit schrägen Konsolen**
auf Flügel montiert, Ø 30 mm²

Länge: 1.200 mm

Farbe: Tiefschwarz - RAL 9005 FS

Artikelnummer: 15076-0032

**Rosette in Tiefschwarz**
RAL 9005 FS
Rahmen in Edelstahloptik außen

Mindestmaß: 800 x 1.990 mm



Die gezeigte Haustür kann aufpreispflichtige Ausstattung enthalten.

E 16

U_d-Wert: **1,23**¹

Ausstattung



Weinrot
RAL 3005



Mattiert mit klaren Streifen³
LA: 200 x 1.600 mm



Stangengriff mit schrägen Konsolen auf Flügel montiert, Ø 30 mm, Edelstahl

Länge: 800 mm
Artikelnummer: 14030



Rahmen in Edelstahloptik außen

Mindestmaß: 800 x 1.990 mm



Innenseite

¹ Die Angaben der U_d-Werte beziehen sich auf das Maß 1.150 x 2.240 mm.

² gegen Aufpreis

³ Nur mit Motivverglasung möglich

E 17

U_a-Wert: 1,23¹

Ausstattung



Anthrazitgrau
RAL 7016 FS



Mattiert mit klaren Streifen³
LA: 200 x 1.600 mm



**Stangengriff mit 3 geraden Konsolen auf Füllung montiert,
Ø 30 mm, Edelstahl**²

Länge: 1.600 mm
Artikelnummer: 15280

Mindestmaß: 800 x 1.990 mm

¹ Die Angaben der U_a-Werte beziehen sich auf das Maß 1.150 x 2.240 mm.

² gegen Aufpreis

³ Nur mit Motivverglasung möglich







E 20

U_d-Wert: 1,19¹

Ausstattung

**Graualuminium**
RAL 9007 FS**Satiniertes Float****Stangengriff mit schrägen
Konsolen auf Flügel montiert,
Ø 30 mm, Edelstahl**Länge: 800 mm
Artikelnummer: 14030

Mindestmaß: 700 x 1.990 mm



E 21

U_d-Wert: 1,14¹

Ausstattung

**Eisenglimmer**
DB 703 FS**Stangengriff mit 3 geraden Konso-
len auf Füllung montiert, Ø 30 mm,
Edelstahl²**Länge: 1.600 mm
Artikelnummer: 15280

Mindestmaß: 700 x 1.990 mm

¹ Die Angaben der U_d-Werte beziehen sich auf das Maß 1.150 x 2.240 mm² gegen Aufpreis

E 23

U_g-Wert: 1,22¹

Ausstattung


Anthrazitgrau
RAL 7016 FS

Klarglas
LA: 280 x 280 | 1.240 mm

**Stangengriff mit schrägen Konso-
len auf Flügel montiert, Ø 30 mm,
Edelstahl**
Länge: 1.200 mm
Artikelnummer: 15076

Mindestmaß: 800 x 1.990 mm

10

Kompakt 2026



Die gezeigte Haustür kann aufpreispflichtige Ausstattung enthalten.

E 30

U_d-Wert: 1,25¹

Ausstattung



Eisenglimmer
DB 703 FS



Klarglas
LA: 360 x 1.600 mm



Stangengriff rechteckig 40/10 mm mit 3 geraden Konsolen auf Füllung montiert, Edelstahl²

Länge: 1.600 mm
Artikelnummer: 15672

Mindestmaß: 800 x 1.990 mm

¹ Die Angaben der U_d-Werte beziehen sich auf das Maß 1.150 x 2.240 mm.

² gegen Aufpreis

12 Kompakt 2026

E 33

U_a-Wert: 1,25¹

Ausstattung



Braun
RAL 8077 FS



Mattiert mit klaren Streifen³

LA: 360 x 1.600 mm



**Stangengriff mit 3 geraden Konso-
len auf Füllung montiert, Ø 30 mm,
Edelstahl²**

Länge: 1.600 mm

Artikelnummer: 15280

Mindestmaß: 800 x 1.990 mm



Die gezeigte Haustür kann aufpreispflichtige Ausstattung enthalten.

E 34

U_d-Wert: **1,25**¹

Ausstattung



Anthrazitgrau
RAL 7016 FS



Mattiert mit klaren Streifen³
LA: 360 x 1.600 mm




Stangengriff mit schrägen Konsolen auf Flügel montiert, Ø 30 mm, Edelstahl

Länge: 800 mm
Artikelnummer: 14030



Rahmen in Edelstahloptik außen

Mindestmaß: 800 x 1.990 mm



Innenseite

¹ Die Angaben der U_d-Werte beziehen sich auf das Maß 1.150 x 2.240 mm.

² gegen Aufpreis

³ Nur mit Motivverglasung möglich

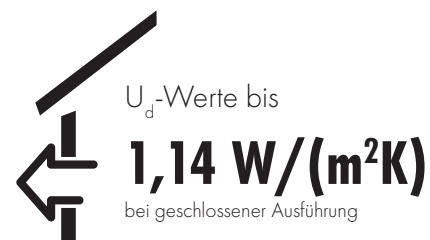
Technik

Aluminium-Haustüren die überzeugen

Erstklassige Qualität durch mehr Stabilität, mehr Wärmedämmschutz und hohe Dichtigkeit. Unsere Aluminium-Haustüren überzeugen dank einer Bautiefe von 90 mm und Materialstärken bis zu 3 mm durch ihre Stabilität und Robustheit. Die schwere Konstruktion vermittelt einen besonders wertigen Eindruck. Eine stabile Verbindung zwischen Rahmen und Bodenschwelle erleichtert den Einbau und sorgt für eine extrem hohe Belastbarkeit und Langlebigkeit der Konstruktion.

Standardmäßig sorgen drei umlaufende Dichtungsebenen ohne Unterbrechung für eine hohe Wind- und Wetterfestigkeit. Nur eine wirklich dichte Tür schützt Sie vor Kälte und Lärm. Unsere Haustür ist so dicht wie ein Fenster.

Unser System



1

Wandungsstärke bis 3 mm

bietet einen sicheren Halt für Schloss und Bandbolzen

- Profil verwindungsfest
- sehr hoher statischer Wert

2

3 Dichtungsebenen

garantieren optimalen Schutz gegen Wärmeverlust durch Zugluft

- Mittelsteg- und Innendichtung 4-seitig umlaufend ohne Unterbrechung
- Außendichtung 3-seitig umlaufend

3

Verdeckt liegende Montagenut

- für verdeckt liegende Rahmenverschraubung
- keine sichtbaren Schraubenköpfe
- montagefreundlich

4

Füllungsstärke

- 42 mm

5

Standardgröße

- 1.150 x 2.240 mm



Individuelle Farbgestaltung

Die Farbgestaltung einer Aluminium-Haustür kann durch die klassischen RAL-Farben individuell angepasst werden. Diese Farben bieten eine breite Palette an Möglichkeiten, um die Tür an das Design Ihres Hauses anzupassen. Durch die Kombination mit Feinstruktur-Oberflächen können Sie eine einzigartige, stilvolle Tür gestalten, die elegant und modern wirkt.

In der Standardausführung sind die Haustüren der Kompakt-Serie nur einfarbig (Innenfarbe = Außenfarbe) erhältlich.

Verkehrsweiß
RAL 9016 FS

Trendfarben

Weißaluminium
RAL 9006 FS

Graualuminium
RAL 9007 FS

Eisenglimmer
DB 703 FS

Anthrazitgrau
RAL 7016 FS

Braun
RAL 8077 FS

Weinrot
RAL 3005 FS

Passende Verglasung


Die passende Verglasung für eine Aluminium-Haustür sollte sowohl funktional als auch optisch harmonisch zum Design der Tür und des Hauses passen. Für moderne, schlichte Türen eignet sich oft klares oder leicht getöntes Glas, während für mehr Privatsphäre Milchglas oder satiniertes Glas eine gute Wahl ist. Zudem kann die Verglasung zur Sicherheit und Wärmedämmung beitragen. So wird die Verglasung zum stilvollen und praktischen Element.



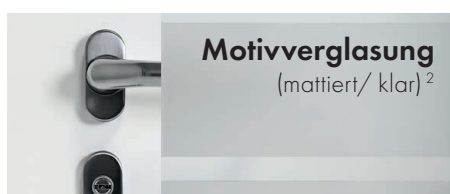
Klarglas

3-fach Verglasung in Türfüllungen („warme Kante“)

Mit P4A / WSG 9,5 mm außen;
Aktionsglas mittig;
Sicherheitsglas VSG 6 mm innen



Satiniertes Float



Motivverglasung
(mattiert/ klar)²



Mastercarré

Sicheres Schloss



Scannen für weitere
Informationen

Stabile Bänder

Zweiteilige Aufschraubbänder, dreidimensional verstellbar⁵

Farben:


EV1

Tiefschwarz - RAL 9005 FS

(bei Türen in RAL 8077 FS)

Verkehrsweiß - RAL 9016 FS

(bei Türen in Verkehrsweiß)



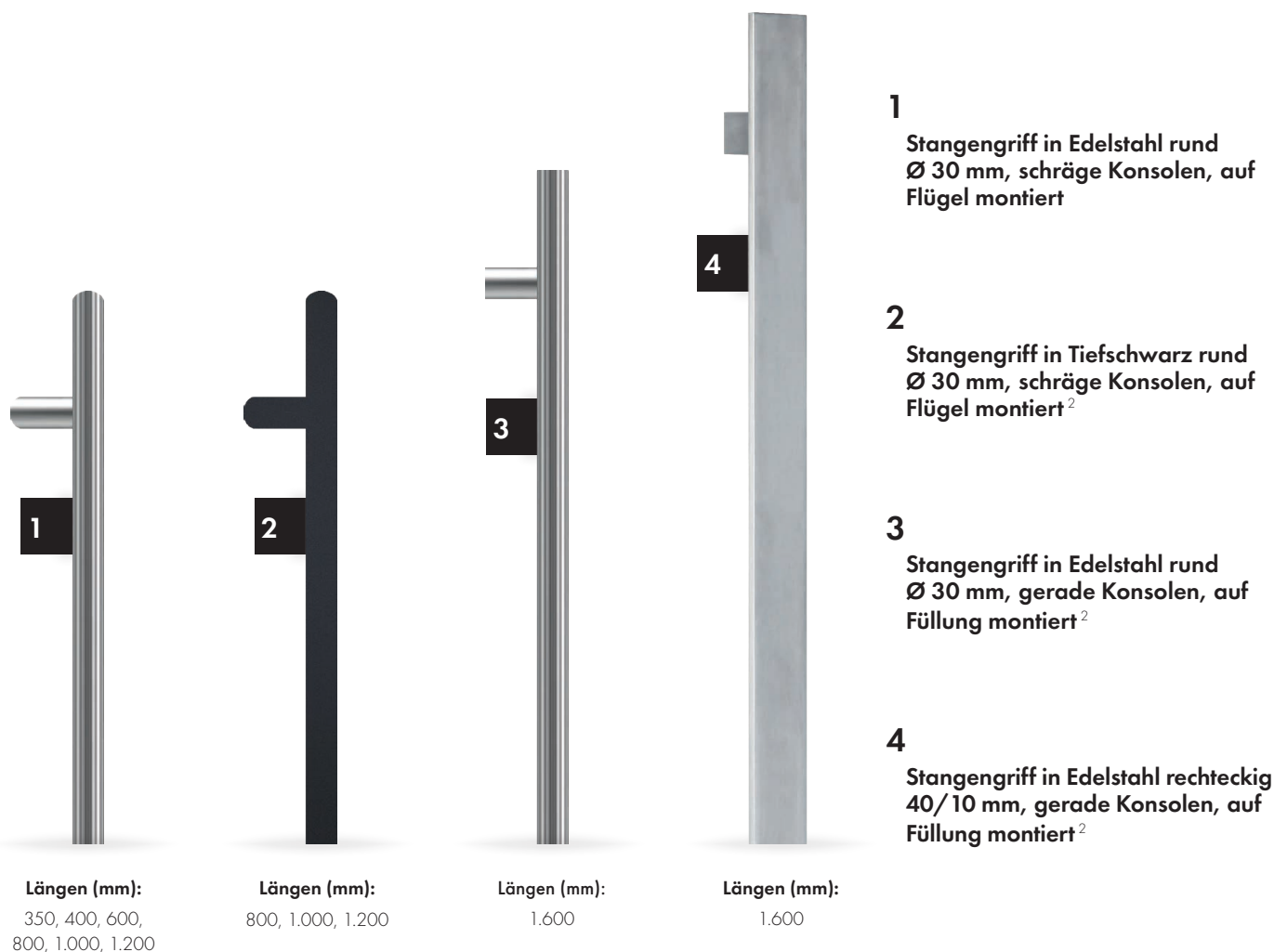
Riegelhakenschloss 3-fach

⁴ Modelle lt. Abbildung

⁵ Bei Modell E 20 werden vier Bänder verbaut.


Haustürgriffe - Design trifft Qualität

Ein Haustürgriff ist mehr als nur ein funktionales Detail – er ist ein Ausdruck von Stil und Wertigkeit. Unsere exklusiven Türgriffe vereinen hochwertiges Design mit erstklassiger Verarbeitung und langlebigen Materialien. Ob modern, klassisch oder minimalistisch, entdecken Sie eine Auswahl an Griffen, die Ihrem Eingangsbereich eine besondere Note verleihen und den ersten Eindruck stilvoll abrunden.



² gegen Aufpreis

Schutzbeschläge & Innendrücker



4 Farben

**Innendrücker
mit ovaler Rosette**

Farben:

EV1

Tiefschwarz - RAL 9005 seidenmatt
Verkehrsweiß - RAL 9016 seidenglanz
Edelstahl²



**Innendrücker L-Form
mit ovaler Rosette²**

Farbe: Edelstahl



3 Farben

**Innendrücker
mit runder Rosette²**

Farben:

Edelstahl

Tiefschwarz - RAL 9005 FS
Verkehrsweiß - RAL 9016 FS



3 Farben

**Innendrücker
mit eckiger Rosette²**

Farben:

Edelstahl

Tiefschwarz - RAL 9005 FS
Verkehrsweiß - RAL 9016 FS



**Schutzbeschlag Wechsel-
garnitur mit Langschild,
außen Knopf abgekröpft
und Kernziehschutz**

Farbe: EV1



**Schutzbeschlag Drücker-
garnitur mit Langschild und
Kernziehschutz**

Farbe: EV1



Smarte Zutrittssysteme

ENTRASys+ FD²

Mit dem ENTRASys+ FD bieten wir ein zuverlässiges biometrisches Zutrittskontrollsystem. Haustüren lassen sich so auch ohne Schlüssel oder Zutrittskarte öffnen, denn mit dem Fingerabdruck hat der Anwender seine unverwechselbare Zutrittsberechtigung immer dabei.



Beide auch in Tiefschwarz, Eisenglimmer, und Anthrazitgrau erhältlich

ENTRAcode+²

ENTRAcode+ – Das Zutrittskontrollsystem mit individuell programmierbarem Zahlencode. So öffnen sich Türen auch ohne Schlüssel oder Zutrittskarte. Das beleuchtete Tastenfeld lässt Sie bei der Eingabe Ihres individuellen Zahlencodes nicht im Dunkeln stehen.



ekey dLine Fingerprint²

Mit dem ekey dLine Fingerprint öffnen Sie ihre Haustür nicht nur bequem mit dem Finger, sondern profitieren zusätzlich von vielen smarten Features, die über Smartphone oder Tablet verwaltet werden.



- Schlüsselloser Zutritt
- Komfortable Fernöffnung
- Automatische Push-Nachrichten
- Sprachassistent Amazon Alexa
- Jederzeit erweiterbar
- Smart Home Connectivity
- und vieles mehr

Auch in Tiefschwarz erhältlich

SOMweb – Die sichere Smart-Home-Lösung²

Das System ermöglicht das Steuern von Antrieben über eine Smartphone-App oder einen Webbrowser. Die Daten sind dabei sicher, denn sie werden nicht auf externen Servern gespeichert, sondern bleiben im wahrsten Sinne des Wortes zu Hause. Mit der umfangreichen Benutzerverwaltung und Zutrittskontrolle können Sie die Zugriffe auf Ihre Haustür für eine unbegrenzte Anzahl an Nutzern zeitlich oder ortsabhängig definieren.



- Sicherheit: Integrierter Server
- Videofunktion: Livestream bei Bewegungen
- Individuelle Benutzerverwaltung: Zugriffe limitieren oder freigeben
- Smart-Home-Integration: (Apple HomeKit, Google Assistant)
- und vieles mehr

Öffnen mit dem Handsender²

Für ein besonders schnelles und vor allem bequemes Öffnen von Haustüren und Garagentoren gibt es die SOMMER Handsender. Über ein Funksystem werden die Antriebe per Knopfdruck gesteuert und reagieren, sobald man sich dem Empfänger nähert.



Slider



Pearl

² gegen Aufpreis

Technik

Einfach Nachrüsten

Tedee Pro²

Der Tedee Pro bietet vergleichbare Funktionen wie ein teures Vollmotorschloss, kombiniert dies aber mit einer deutlich einfacheren Installation und breiteren Einsatzmöglichkeiten. Während Vollmotorschlösser oft nur bei bestimmten Türtypen und mit hohem Aufwand verbaut werden können, lässt sich der Tedee Pro an fast jeder Tür montieren – egal ob in Mietwohnungen, Einfamilienhäusern oder Büros. Trotz seiner Kompaktheit liefert er eine starke Motorleistung, die das automatische Verriegeln und Entriegeln der Tür ermöglicht.



Der Tedee Pro bietet Funktionen, die typischerweise nur bei teureren Vollmotorschlössern zu finden sind, wie die Fernsteuerung über eine Smartphone-App, Integration in gängige Smart-Home-Systeme und sogar die Steuerung per Sprachassistenten wie Alexa, Google Assistant und Apple HomeKit. Durch die moderne Verschlüsselung und Sicherheitsprotokolle gewährleistet der Tedee Pro ein hohes Maß an Schutz und Sicherheit. Zusätzlich zur umfassenden Funktionalität überzeugt der Tedee Pro durch seine flexible Einsetzbarkeit: Er kann problemlos auf bestehenden Euro-Profil-Zylindern installiert werden, ohne dass dafür bauliche Veränderungen notwendig sind. Das macht ihn ideal für Mietwohnungen und Immobilien, bei denen teure und aufwändige Umbauten vermieden werden sollen.



Technische Informationen

Durchmesser	45 mm
Höhe	55 mm
Stromversorgung	Lithium-Polymer-Akku
Batterie-/ Akkulaufzeit	ca. 6-10 Monate
Installationsmethode	Tedee-kompatibler Euro-Profilzylinder
Smart-Home-Integrationen*	Apple Home, Hey Google, Amazon Alexa, Homey, FIBARO, +10 weitere
Abstand Zylinder und Türrahmen (Dornmaß)**	min. 30 mm
Verfügbare Adapter	Europäisch, Skandinavisch, US Deadbolt



Scannen für weitere Informationen

* Stand Juni 2023

** Von der Türinnenseite bei geschlossener Tür gemessen: Abstand zwischen der Zylinderachse und dem Türrahmen.

Weitere Sonderausstattung

Seitenteile in verschiedenen Ausführungen²

3-fach Verglasung („warme Kante“):
Mit P4A / WSG 9,5 mm außen; Aktionsglas mittig; Sicherheitsglas VSG 6 mm innen



Bei Seitenteilen mit Motivverglasung (Modelle lt. Abb.) ist keine Änderung der Motiveinteilung möglich.
Ab einer Gesamtgröße von 1.600 x 2.240 mm bzw. bei Türanlagen mit Seitenteil und Oberlicht wird die Verglasung lose in einem Holzverschlag geliefert.

Oberlichter²

In verschiedenen Ausführungen

2-farbig²

Außen: Eine der Trendfarben
Innen: Verkehrsweiß - RAL 9016 FS

Nach außen öffnend²

Nur im Profilsystem Arcade möglich,
Panzerrosette außen, Seitenteile und
Oberlichter werden gekoppelt

Digitaler Türspion²



- Sichtwinkel ca. 110°
- Kein Einblick von außen in die Wohnung möglich
- Geeignet für den Außenbereich
- Schutzklasse IP 65: Vollständiger Berührungsschutz, Schutz gegen Eindringen von Staub und Schutz gegen Strahlwasser (aus allen Richtungen)
- Mit aufgesetztem Monitor
- Keine Aufnahmefunktion



Türöffnungsbegrenzer²

Verdeckt liegend mit einstellbarer
Feststellung

Allgemeine Hinweise

Applikationen

Bei allen Kompakt Türen sind die Applikationen auf der Vorderseite der Tür aufgesetzt.

Motivgrößen

Die Originalabbildungen im Prospekt entsprechen einer Türgröße von 1.100 x 2.100 mm. Die Motivgrößen (Glasfelder) bleiben in der Höhe immer gleich und werden nicht individuell angepasst. Entsprechend wird bei abweichendem Höhenmaß der obere oder untere verbleibende Füllungsrand kleiner bzw. größer.



Höhe 2.000 mm



Höhe 2.240 mm



Sicherstellung der Qualität

Die Produktion unterliegt einer Fremdüberwachung mit jährlichen Kontrollprüfungen.

Einbruch- Schutz

Die abgebildeten Haustüren mit und ohne Seitenteil entsprechen den Anforderungen gemäß DIN EN 1627 Widerstandsklasse RC 2 und verfügen auf der Außenseite über eine hochwertige 9,5 mm starke P4A Verbund-Sicherheitsverglasung und auf der Innenseite über ein 6 mm starkes VSG Sicherheitsglas.

Die Polizei rät bei Haus- und Wohnungstüren zu Einbruchschutz mindestens durch RC 2 Türen.





Rolladen Hansen GmbH
Narzissenweg 4
53881 Euskirchen

Tel.: 02251 777175
Fax: 02251 - 778 230
info@rolladen-hansen.de
www.rolladen-hansen.de